

＝ 目 次 ＝

★ ご覧になりたい項目をクリックするとその場所へジャンプ致します。

I. 汎用機器60品目編	P. 1			II. 世界7ブロック・50ヶ国別実績編	P. 127		
＜農林業機械＞	P. 2	＜荷役・運搬機械＞	P. 84	＜北米＞	P. 128	＜中近東＞	P. 193
1.トラクター	P. 3	41.フォークリフト(エンジンタイプ)	P. 85	1.アメリカ	P. 129	29.UAE	P. 194
2.管理機	P. 5	42.フォークリフト(バッテリータイプ)	P. 87	2.カナダ	P. 131	30.イラク	P. 196
3.ティラー	P. 7	43.水平搬送車	P. 89	北米その他	P. 133	31.イエメン	P. 198
4.耕耘機	P. 9	44.UTV (Utility Task Vehicle)	P. 91			32.サウジアラビア	P. 200
5.電動タイプ管理機	P. 11	45.電動UTV	P. 93	＜欧州＞	P. 135	33.イラン	P. 202
6.田植機	P. 13			3.ロシア	P. 136	34.カタール	P. 204
7.バインダ	P. 15	＜クリーン機械＞	P. 95	4.ドイツ	P. 138	35.カザフスタン	P. 206
8.コンバイン	P. 17	46.エンジンブローワ	P. 96	5.フランス	P. 140	中近東その他	P. 208
9.ハーベスタ	P. 19	47.電動ブローワ	P. 98	6.オランダ	P. 142		
10.可搬式動力噴霧機	P. 21	48.業務用高圧洗浄機(電動タイプ)	P. 100	7.スペイン	P. 144	＜中南米＞	P. 210
11.背負式動力噴霧機	P. 23	49.家庭用高圧洗浄機(電動タイプ)	P. 102	8.イタリア	P. 146	36.ブラジル	P. 211
12.バッテリー式動力噴霧機	P. 25	50.エンジン式高圧洗浄機	P. 104	9.ウクライナ	P. 148	37.アルゼンチン	P. 213
13.動力散布機	P. 27			10.フィンランド	P. 150	38.ベネズエラ	P. 215
14.ハンマーナイフ式草刈機	P. 29	＜その他(レジャー・環境・他)＞	P. 106	11.トルコ	P. 152	39.チリ	P. 217
15.ロータリー式草刈機	P. 31	51.電動三、四輪車	P. 107	12.ポーランド	P. 154	40.コロンビア	P. 219
16.エンジン刈払機	P. 33	52.エンジンタイプリール式芝刈機	P. 109	13.イギリス	P. 156	41.ペルー	P. 221
17.電動タイプ刈払機	P. 35	53.エンジンタイプロータリー式芝刈機	P. 111	14.ベルギー	P. 158	42.メキシコ	P. 223
18.チップパー・シュレッダー	P. 37	54.電動タイプ芝刈機	P. 113	15.スウェーデン	P. 160	中南米その他	P. 225
19.電動タイプチップパー・シュレッダー	P. 39	55.芝生バリカン	P. 115	16.スイス	P. 162		
20.エンジンヘッジトリマー	P. 41	56.乗用ゴルフカート(エンジンタイプ)	P. 117	17.ノルウェー	P. 164	＜アフリカ＞	P. 227
21.電動タイプヘッジトリマー	P. 43	57.乗用ゴルフカート(バッテリータイプ)	P. 119	欧州その他	P. 166	43.ナイジェリア	P. 228
22.エンジンチェンソー	P. 45	58.ATV(バギー車)	P. 121			44.南アフリカ	P. 230
23.電動タイプチェンソー	P. 47	59.電動ATV	P. 123	＜アジア>(中近東除く)	P. 168	45.アンゴラ	P. 232
24.薪割機(エンジン)	P. 49	60.PWC(水上バイク:Personal Water Craft)	P. 125	18.日本	P. 169	46.エジプト	P. 234
25.薪割機(モーター)	P. 51			19.中国	P. 171	47.アルジェリア	P. 236
26.エンジンポンプ	P. 53			20.インド	P. 173	48.モロッコ	P. 238
				21.インドネシア	P. 175	アフリカその他	P. 240
＜土木建設機械＞	P. 55			22.ベトナム	P. 177		
27.油圧ショベル	P. 56			23.ミャンマー	P. 179	＜オセアニア＞	P. 242
28.ミニショベル	P. 58			24.フィリピン	P. 181	49.オーストラリア	P. 243
29.ホイールローダ	P. 60			25.タイ	P. 183	50.ニュージーランド	P. 245
30.ミニホイールローダ	P. 62			26.マレーシア	P. 185	オセアニアその他	P. 247
31.ブルドーザ	P. 64			27.韓国	P. 187		
32.スキッドステアローダ	P. 66			28.台湾	P. 189		
33.振動ローラ	P. 68			アジアその他	P. 191		
34.HG振動ローラ	P. 70						
35.プレートコンパクター	P. 72						
36.ランマー	P. 74						
37.コンクリートカッター	P. 76						
38.投光機	P. 78						
39.高所作業車(エンジンタイプ)	P. 80						
40.高所作業車(バッテリータイプ)	P. 82						

1. トラクター

[目次に戻る](#)

1. トラクター 1/2



当該商品に関して

- 当該項目のトラクターは、農耕用を主体とした乗用タイプの機種であり、各種作業機を牽引ないしは駆動して、耕耘・碎土、施肥・播種、防除、中耕、除草、収穫、運搬等の農作業を全般的に行う。
- エンジンはディーゼルが主体であり、出力で10PSクラスから最大600PSクラスまで幅広いラインナップとなっている。**(注: 電動トラクターは調査対象外。)**

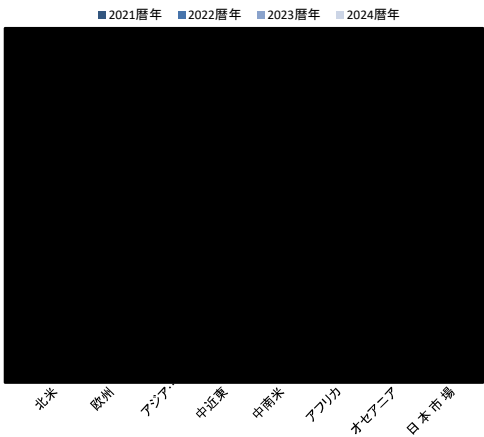
※最新の調査活動の結果、過去の市場規模や国々の実績数値、占有率に誤りがあった場合、情報精度を高めるために修正する場合がございます。ご理解のほど宜しく申し上げます。

1. 世界ブロック別市場規模及び推移

エンジン機種

ブロック	2021暦年		2022暦年			2023暦年			2024暦年		
	台数	占有率	台数	占有率	対前年比	台数	占有率	対前年比	台数	占有率	対前年比
海外市場	北 米										
	欧 州										
	ア ジ ア (中近東除く)										
	中 近 東										
	中 南 米										
	ア フ リ カ										
	オセアニア										
小 計											
日本市場											
合計 (世界市場)											

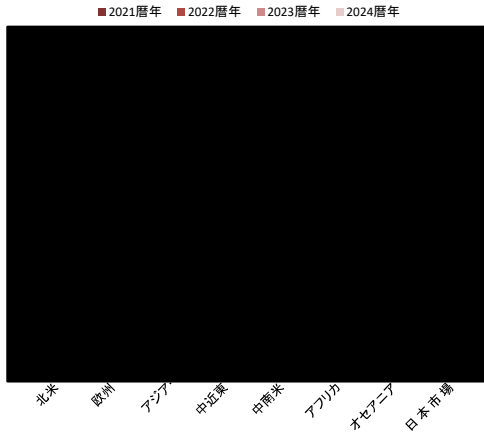
データ：JMC調べ



電動機種

ブロック	2021暦年		2022暦年			2023暦年			2024暦年		
	台数	占有率	台数	占有率	対前年比	台数	占有率	対前年比	台数	占有率	対前年比
海外市場	北 米										
	欧 州										
	ア ジ ア (中近東除く)										
	中 近 東										
	中 南 米										
	ア フ リ カ										
	オセアニア										
小 計											
日本市場											
合計 (世界市場)											

データ：JMC調べ



※コメントが入ります。

1. トラクター

[目次に戻る](#)

1. トラクター 2/2

2. 世界地域（国）別動力源別市場規模及び推移

		2021暦年						2022暦年						2023暦年						2024暦年									
		合計	エンジン			電動			合計	エンジン			電動			合計	エンジン			電動			合計	エンジン			電動		
			計	ガソリン	ディーゼル	計	コード式	バッテリー		計	ガソリン	ディーゼル	計	コード式	バッテリー		計	ガソリン	ディーゼル	計	コード式	バッテリー		計	ガソリン	ディーゼル	計	コード式	バッテリー
北米	1	アメリカ																											
	2	カナダ																											
	小計																												
欧州	3	ロシア																											
	4	ドイツ																											
	5	フランス																											
	6	オランダ																											
	7	スペイン																											
	8	イタリア																											
	9	ウクライナ																											
	10	フィンランド																											
	11	トルコ																											
	12	ポーランド																											
	13	イギリス																											
	14	ベルギー																											
	15	スウェーデン																											
	16	スイス																											
	17	ノルウェー																											
	欧州その他																												
	小計																												
アジア （中近東除く）	18	日本																											
	19	中国																											
	20	インド																											
	21	インドネシア																											
	22	ベトナム																											
	23	ミャンマー																											
	24	フィリピン																											
	25	タイ																											
	26	マレーシア																											
	27	韓国																											
	28	台湾																											
	アジアその他																												
	小計																												
中近東	29	UAE																											
	30	イラク																											
	31	イエメン																											
	32	サウジアラビア																											
	33	イラン																											
	34	カタール																											
	35	カザフスタン																											
	中近東その他																												
小計																													
中南米	36	ブラジル																											
	37	アルゼンチン																											
	38	ペネズエラ																											
	39	チリ																											
	40	コロンビア																											
	41	ペルー																											
	42	メキシコ																											
	中南米その他																												
小計																													
アフリカ	43	ナイジェリア																											
	44	南アフリカ																											
	45	アンゴラ																											
	46	エジプト																											
	47	アルジェリア																											
	48	モロッコ																											
	アフリカその他																												
	小計																												
オセアニア	49	オーストラリア																											
	50	ニュージーランド																											
	オセアニアその他																												
小計																													
合計																													

注: 若干数は0表示

データ: JMC調べ

1. アメリカ：アメリカ合衆国United States of America

目次に戻る

1/2



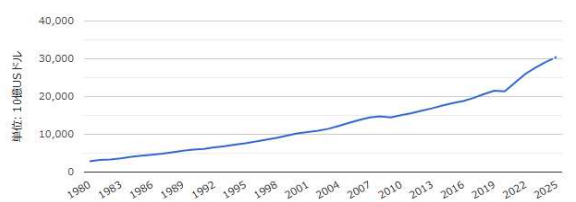
世界ランク

名目GDP	29,184.90 (10億USドル)	1位 (2024)
貿易輸入額	3,172.48 (10億USドル)	1位 (2023)
貿易輸出額	2,020.61 (10億USドル)	2位 (2023)
財政収支	-2,119.32 (10億USドル)	(2024)

人口	340.10 (100万人)	3位 (2024)
人口密度	34.59 (人/km2)	142位 (2024)
面積	9,833,517.00 (km2)	3位
通貨	USドル (通貨コード:USD)	
インフレ率 (物価上昇率)	7.99% (2022) 4.13% (2023) 2.95% (2024)	
失業率	3.64% (2022) 3.63% (2023) 4.03% (2024)	

主要輸入品目	自動車、自動車部品、通信機器、医療機器
主要輸入相手国	メキシコ、カナダ、中国、ドイツ、日本
主要輸出品目	自動車、自動車部品、工業用原材料、航空機、医療機器
主要輸出相手国	カナダ、メキシコ、中国、オランダ、日本

名目GDP推移



日本の主要輸出品目	自動車・同部品等、原子炉・ボイラーおよび機械類、電気機器、医薬品、光学機器・医療機器など
日本の主要輸入品目	鉱物性燃料、医薬品、原子炉・ボイラーおよび機械類、光学機器・医療機器、航空機・同部品など
日系企業進出状況	9,639 拠点 (2024年10月時点)


名目GDP(出典:IMF「World Economic Outlook Databases」)
国内総生産(GDP: Gross Domestic Product)とは、国内の生産活動による商品・サービスの産出額から原材料などの中間投入額を控除した付加価値の総額。名目GDPとは、すべての商品・サービスに対し、その年の生産数量に市場価格を掛けて算出した金額を総合計したものである(物価変動の影響を含む)。

1. 汎用機器60品目分野別市場規模及び推移

エンジン機種

汎用機器60品目分野	2021暦年			2022暦年			2023暦年			2024暦年		
	台数	構成比		台数	構成比	対前年比	台数	構成比	対前年比	台数	構成比	対前年比
汎用機器分野	農林業機械											
	土木建設機械											
	荷役・運搬機械											
	クリーン機械											
	その他											
60品目合計												


データ：JMC調べ



電動機種

汎用機器60品目分野	2021暦年			2022暦年			2023暦年			2024暦年		
	台数	構成比		台数	構成比	対前年比	台数	構成比	対前年比	台数	構成比	対前年比
汎用機器分野	農林業機械											
	土木建設機械											
	荷役・運搬機械											
	クリーン機械											
	その他											
60品目合計												

データ：JMC調べ



※コメントが入ります。

[目次に戻る](#)

2. 汎用機器60品目市場規模及び推移

注:若干数は0表示