

＝ 目 次 ＝

★ ご覧になりたい項目をクリックするとその場所へジャンプ致します。

I. 汎用機器70品目編	P. 1	II. 世界7ブロック・50ヶ国別実績編	P. 148
<農林業機械>	P. 2	<北米>	P. 149
1.トラクター	P. 3	1.アメリカ	P. 150
2.管理機	P. 5	2.カナダ	P. 152
3.ティラー	P. 7	北米その他	P. 154
4.耕耘機	P. 9	<欧州>	P. 156
5.電動タイプ管理機	P. 11	3.ロシア	P. 157
6.田植機	P. 13	4.ドイツ	P. 159
7.バインダ	P. 15	5.フランス	P. 161
8.コンバイン	P. 17	6.オランダ	P. 163
9.ハーベスタ	P. 19	7.スペイン	P. 165
10.可搬式動力噴霧機	P. 21	8.イタリア	P. 167
11.背負式動力噴霧機	P. 23	9.ウクライナ	P. 169
12.バッテリー式動力噴霧機	P. 25	10.フィンランド	P. 171
13.動力散布機	P. 27	11.トルコ	P. 173
14.ハンマーナイフ式草刈機	P. 29	12.ポーランド	P. 175
15.ロータリー式草刈機	P. 31	13.イギリス	P. 177
16.エンジン刈払機	P. 33	14.ベルギー	P. 179
17.電動タイプ刈払機	P. 35	15.スウェーデン	P. 181
18.チップパー・シュレッダー	P. 37	16.スイス	P. 183
19.電動タイプチップパー・シュレッダー	P. 39	17.ノルウェー	P. 185
20.エンジンヘッチトリマー	P. 41	欧州その他	P. 187
21.電動タイプヘッチトリマー	P. 43	<アジア>(中近東除く)	P. 189
22.エンジンチェンソー	P. 45	18.日本	P. 190
23.電動タイプチェンソー	P. 47	19.中国	P. 192
24.薪割機(エンジン)	P. 49	20.インド	P. 194
25.薪割機(モーター)	P. 51	21.インドネシア	P. 196
26.エンジンポンプ	P. 53	22.ベトナム	P. 198
<土木建設機械>	P. 55	23.ミャンマー	P. 200
27.油圧ショベル	P. 56	24.フィリピン	P. 202
28.ミニショベル	P. 58	25.タイ	P. 204
29.ホイールローダ	P. 60	26.マレーシア	P. 206
30.ミニホイールローダ	P. 62	27.韓国	P. 208
31.ブルドーザ	P. 64	28.台湾	P. 210
32.スキッドステアローダ	P. 66	アジアその他	P. 212
33.振動ローラ	P. 68	<中近東>	P. 214
34.HG振動ローラ	P. 70	29.UAE	P. 215
35.プレートコンパクター	P. 72	30.イラク	P. 217
36.ランマー	P. 74	31.イエメン	P. 219
37.コンクリートカッター	P. 76	32.サウジアラビア	P. 221
38.投光機	P. 78	33.イラン	P. 223
39.高所作業車(エンジンタイプ)	P. 80	34.カタール	P. 225
40.高所作業車(バッテリータイプ)	P. 82	35.カザフスタン	P. 227
<荷役・運搬機械>	P. 84	中近東その他	P. 229
41.フォークリフト(エンジンタイプ)	P. 85	<中南米>	P. 231
42.フォークリフト(バッテリータイプ)	P. 87	36.ブラジル	P. 232
43.水平搬送車	P. 89	37.アルゼンチン	P. 234
44.UTV (Utility Task Vehicle)	P. 91	38.ベネズエラ	P. 236
45.電動UTV	P. 93	39.チリ	P. 238
<電気機械>	P. 95	40.コロンビア	P. 240
46.ポータブル発電機(ガソリンタイプ)	P. 96	41.ペルー	P. 242
47.ポータブル発電機(ディーゼルタイプ)	P. 98	42.メキシコ	P. 244
48.エンジン溶接機	P. 100	中南米その他	P. 246
<産業機械>	P. 102	<アフリカ>	P. 248
49.エンジンカッター	P. 103	43.ナイジェリア	P. 249
50.電動カッター	P. 105	44.南アフリカ	P. 251
51.エンジンブロワー	P. 107	45.アンゴラ	P. 253
52.電動ブロワー	P. 109	46.エジプト	P. 255
53.業務用高圧洗浄機(電動タイプ)	P. 111	47.アルジェリア	P. 257
54.家庭用高圧洗浄機(電動タイプ)	P. 113	48.モロッコ	P. 259
55.エンジン式高圧洗浄機	P. 115	アフリカその他	P. 261
<その他(レジャー・環境・他)>	P. 117	<オセアニア>	P. 263
56.電動三、四輪車	P. 118	49.オーストラリア	P. 264
57.エンジンタイプリール式芝刈機	P. 120	50.ニュージーランド	P. 266
58.エンジンタイプロータリー式芝刈機	P. 122	オセアニアその他	P. 268
59.電動タイプ芝刈機	P. 124		
60.芝生バリカン	P. 126		
61.芝生刷新機	P. 128		
62.乗用ゴルフカート(エンジンタイプ)	P. 130		
63.乗用ゴルフカート(バッテリータイプ)	P. 132		
64.ATV(バギー車)	P. 134		
65.電動ATV	P. 136		
66.PWC(水上バイク:Personal Water Craft)	P. 138		
67.エンジン船外機	P. 140		
68.電動船外機	P. 142		
69.除雪機	P. 144		
70.電動除雪機	P. 146		

# 1. トラクター

# 1. トラクター 1/2



### 当該商品に関して

- 当該項目のトラクターは、農耕用を主体とした乗用タイプの機種であり、各種作業機を牽引ないしは駆動して、耕耘・碎土、施肥・播種、防除、中耕、除草、収穫、運搬等の農作業を全般的に行う。
- エンジンはディーゼルが主体であり、出力で10PSクラスから最大600PSクラスまで幅広いラインナップとなっている。

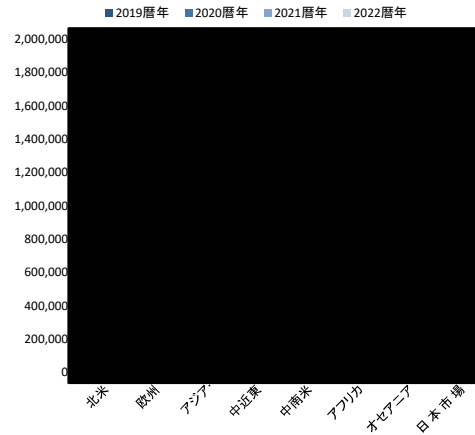
※最新の調査活動の結果、過去の市場規模や国々の実績数値、占有率に誤りがあった場合、情報精度を高めるために修正する場合がございます。ご理解のほど宜しくお願い申し上げます。

## 1. 世界ブロック別市場規模及び推移

### エンジン機種

ブロック	2019暦年			2020暦年			2021暦年			2022暦年		
	台数	占有率		台数	占有率	対前年比	台数	占有率	対前年比	台数	占有率	対前年比
海外市場	北米											
	欧州											
	アジア (中近東除く)											
	中近東											
	中南米											
	アフリカ											
	オセアニア											
小計												
日本市場												
合計 (世界市場)												

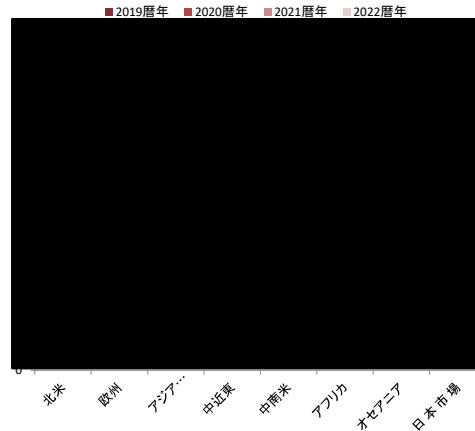
データ：JMC調べ



### 電動機種

ブロック	2019暦年			2020暦年			2021暦年			2022暦年		
	台数	占有率		台数	占有率	対前年比	台数	占有率	対前年比	台数	占有率	対前年比
海外市場	北米											
	欧州											
	アジア (中近東除く)											
	中近東											
	中南米											
	アフリカ											
	オセアニア											
小計												
日本市場												
合計 (世界市場)												

データ：JMC調べ



※コメントが入ります。

# 1. トラクター

# 1. トラクター 2/2

## 2. 世界地域（国）別動力源別市場規模及び推移

	2019暦年								2020暦年								2021暦年								2022暦年							
	合計	エンジン			電動				合計	エンジン			電動				合計	エンジン			電動				合計	エンジン			電動			
		計	ガソリン	ディーゼル	計	コード式	バッテリー	計		ガソリン	ディーゼル	計	コード式	バッテリー	計	ガソリン		ディーゼル	計	コード式	バッテリー	計	ガソリン	ディーゼル		計	コード式	バッテリー				
北米	1	アメリカ																														
	2	カナダ																														
	小計																															
欧州	3	ロシア																														
	4	ドイツ																														
	5	フランス																														
	6	オランダ																														
	7	スペイン																														
	8	イタリア																														
	9	ウクライナ																														
	10	フィンランド																														
	11	トルコ																														
	12	ポーランド																														
	13	イギリス																														
	14	ベルギー																														
	15	スウェーデン																														
	16	スイス																														
	17	ノルウェー																														
	欧州その他																															
	小計																															
アジアへ中近東除く	18	日本																														
	19	中国																														
	20	インド																														
	21	インドネシア																														
	22	ベトナム																														
	23	ミャンマー																														
	24	フィリピン																														
	25	タイ																														
	26	マレーシア																														
	27	韓国																														
28	台湾																															
アジアその他																																
小計																																
中近東	29	UAE																														
	30	イラク																														
	31	イエメン																														
	32	サウジアラビア																														
	33	イラン																														
	34	カタール																														
35	カザフスタン																															
中近東その他																																
小計																																
中南米	36	ブラジル																														
	37	アルゼンチン																														
	38	ベネズエラ																														
	39	チリ																														
	40	コロンビア																														
	41	ペルー																														
42	メキシコ																															
中南米その他																																
小計																																
アフリカ	43	ナイジェリア																														
	44	南アフリカ																														
	45	アンゴラ																														
	46	エジプト																														
	47	アルジェリア																														
	48	モロッコ																														
アフリカその他																																
小計																																
オセアニア	49	オーストラリア																														
	50	ニュージーランド																														
	オセアニアその他																															
小計																																
合計																																

注: 若干数は0表示

データ: JMC調べ

# 1. アメリカ：アメリカ合衆国United States of America



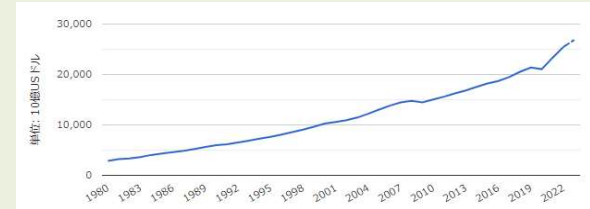
### 世界ランク

名目GDP	25,464.48 (10億USドル)	1位 (2022)
貿易輸入額	2,935.31 (10億USドル)	1位 (2021)
貿易輸出額	1,754.30 (10億USドル)	2位 (2021)
財政収支	-1,402.76 (10億USドル)	(2022)

<b>主要輸入品目</b>	自動車、自動車部品、通信機器、医療機器
<b>主要輸入相手国</b>	中国、メキシコ、カナダ、日本、ドイツ
<b>主要輸出品目</b>	自動車、自動車部品、工業用原材料、航空機、医療機器
<b>主要輸出相手国</b>	カナダ、メキシコ、中国、日本、韓国

人口	333.53 (100万人)	3位 (2022)
人口密度	33.92 (人/km2)	142位 (2022)
面積	9,833,517.00 (km2)	3位
通貨	USドル (通貨コード:USD)	
インフレ率 (物価上昇率)	1.25% (2020) 4.69% (2021)	7.99% (2022)
失業率	8.11% (2020) 5.36% (2021)	3.64% (2022)

### 名目GDP推移



- 日本の主要輸出品目 自動車、原動機、自動車部品、半導体等製造装置、建設用・鉱山用機械
- 日本の主要輸入品目 原動機、航空機類、医薬品、科学光学機器
- 日系企業進出状況 8,673 拠点 (2022年10月時点)

名目GDP(出典:IMF World Economic Outlook Databases J)

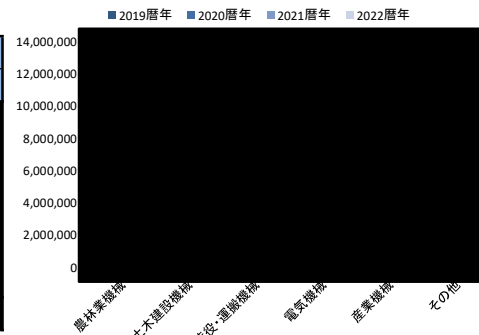
国内総生産(GDP: Gross Domestic Product)とは、国内の生産活動による商品・サービスの産出額から原材料などの中間投入額を控除した付加価値の総額。名目GDPとは、すべての商品・サービスに対し、その年の生産数量に市場価格を掛けて算出した金額を総合計したものである(物価変動の影響を含む)。

## 1. 汎用機器70品目分野別市場規模及び推移

### エンジン機種

汎用機器70品目分野	2019暦年		2020暦年			2021暦年			2022暦年		
	台数	構成比	台数	構成比	対前年比	台数	構成比	対前年比	台数	構成比	対前年比
農林業機械											
土木建設機械											
荷役・運搬機械											
電気機械											
産業機械											
その他											
50品目合計											

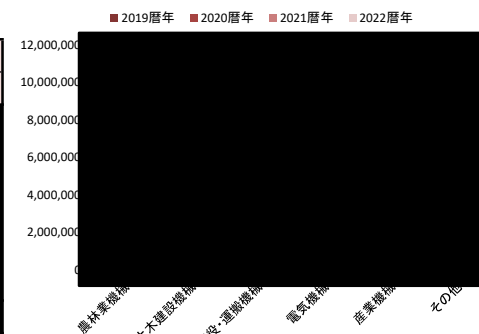
データ：JMC調べ



### 電動機種

汎用機器70品目分野	2019暦年		2020暦年			2021暦年			2022暦年		
	台数	構成比	台数	構成比	対前年比	台数	構成比	対前年比	台数	構成比	対前年比
農林業機械											
土木建設機械											
荷役・運搬機械											
電気機械											
産業機械											
その他											
50品目合計											

データ：JMC調べ



※コメントが入ります。

