

I. 汎用機器70品目編	P. 1
< 農林業機械 >	P. 2
1.トラクター	P. 3
2.管理機	P. 5
3.ティラー	P. 7
4.耕耘機	P. 9
5.電動タイプ管理機	P. 11
6.田植機	P. 13
7.バインダ	P. 15
8.コンバイン	P. 17
9.ハーベスタ	P. 19
10.可搬式動力噴霧機	P. 21
11.背負式動力噴霧機	P. 23
12.バッテリー式動力噴霧機	P. 25
13.動力散布機	P. 27
14.ハンマーナイフ式草刈機	P. 29
15.ロータリー式草刈機	P. 31
16.エンジン刈払機	P. 33
17.電動タイプ刈払機	P. 35
18.チップパー・シュレッダー	P. 37
19.電動タイプチップパー・シュレッダー	P. 39
20.エンジンヘッチトリマー	P. 41
21.電動タイプヘッチトリマー	P. 43
22.エンジンチェーンソー	P. 45
23.電動タイプチェーンソー	P. 47
24.薪割機(エンジン)	P. 49
25.薪割機(モーター)	P. 51
26.エンジンポンプ	P. 53
< 土木建設機械 >	P. 55
27.油圧ショベル	P. 56
28.ミニショベル	P. 58
29.ホイールローダ	P. 60
30.ミニホイールローダ	P. 62
31.ブルドーザ	P. 64
32.スキッドステアローダ	P. 66
33.振動ローラ	P. 68
34.HG振動ローラ	P. 70
35.プレートコンパクター	P. 72
36.ランマー	P. 74
37.コンクリートカッター	P. 76
38.投光機	P. 78
39.高所作業車(エンジンタイプ)	P. 80
40.高所作業車(バッテリータイプ)	P. 82

< 荷役・運搬機械 >	P. 84
41.フォークリフト(エンジンタイプ)	P. 85
42.フォークリフト(バッテリータイプ)	P. 87
43.水平搬送車	P. 89
44.UTV (Utility Task Vehicle)	P. 91
45.電動UTV	P. 93
< 電気機械 >	P. 95
46.ポータブル発電機(ガソリンタイプ)	P. 96
47.ポータブル発電機(ディーゼルタイプ)	P. 98
48.エンジン溶接機	P. 100
< 産業機械 >	P. 102
49.エンジンカッター	P. 103
50.電動カッター	P. 105
51.エンジンプロワー	P. 107
52.電動プロワー	P. 109
53.業務用高圧洗浄機(電動タイプ)	P. 111
54.家庭用高圧洗浄機(電動タイプ)	P. 113
55.エンジン式高圧洗浄機	P. 115
< その他(レジャー・環境・他) >	P. 117
56.電動三、四輪車	P. 118
57.エンジンタイプリール式芝刈機	P. 120
58.エンジンタイプロータリー式芝刈機	P. 122
59.電動タイプ芝刈機	P. 124
60.芝生バリカン	P. 126
61.芝生刷新機	P. 128
62.乗用ゴルフカート(エンジンタイプ)	P. 130
63.乗用ゴルフカート(バッテリータイプ)	P. 132
64.ATV(バギー車)	P. 134
65.電動ATV	P. 136
66.PWC(水上バイク:Personal Water Craft)	P. 138
67.エンジン船外機	P. 140
68.電動船外機	P. 142
69.除雪機	P. 144
70.電動除雪機	P. 146

II. 世界7ブロック・50ヶ国別実績編	P. 148
< 北米 >	P. 149
1.アメリカ	P. 150
2.カナダ	P. 152
北米その他	P. 154
< 欧州 >	P. 156
3.ロシア	P. 157
4.ドイツ	P. 159
5.フランス	P. 161
6.オランダ	P. 163
7.スペイン	P. 165
8.イタリア	P. 167
9.ウクライナ	P. 169
10.フィンランド	P. 171
11.トルコ	P. 173
12.ポーランド	P. 175
13.イギリス	P. 177
14.ベルギー	P. 179
15.スウェーデン	P. 181
16.スイス	P. 183
17.ノルウェー	P. 185
欧州その他	P. 187
< アジア(中近東除く) >	P. 189
18.日本	P. 190
19.中国	P. 192
20.インド	P. 194
21.インドネシア	P. 196
22.ベトナム	P. 198
23.ミャンマー	P. 200
24.フィリピン	P. 202
25.タイ	P. 204
26.マレーシア	P. 206
27.韓国	P. 208
28.台湾	P. 210
アジアその他	P. 212

< 中近東 >	P. 214
29.UAE	P. 215
30.イラク	P. 217
31.イエメン	P. 219
32.サウジアラビア	P. 221
33.イラン	P. 223
34.カタール	P. 225
35.カザフスタン	P. 227
36.中近東その他	P. 229
< 中南米 >	P. 231
36.ブラジル	P. 232
37.アルゼンチン	P. 234
38.ベネズエラ	P. 236
39.チリ	P. 238
40.コロンビア	P. 240
41.ペルー	P. 242
42.メキシコ	P. 244
中南米その他	P. 246
< アフリカ >	P. 248
43.ナイジェリア	P. 249
44.南アフリカ	P. 251
45.アンゴラ	P. 253
46.エジプト	P. 255
47.アルジェリア	P. 257
48.モロッコ	P. 259
アフリカその他	P. 261
< オセアニア >	P. 263
49.オーストラリア	P. 264
50.ニュージーランド	P. 266
オセアニアその他	P. 268

1. トラクター

1. トラクター 1/2



当該商品に関して

- 当該項目のトラクターは、農耕用を主体とした乗用エンジンタイプの機械である。
- エンジンはディーゼルが主体となっており、出力で10PSクラスから最大300PSクラスまで幅広いラインナップとなっている。

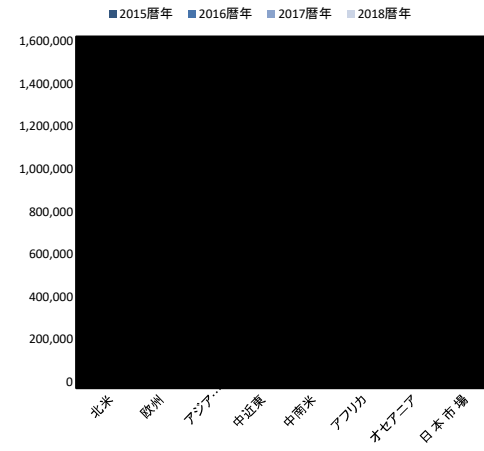
※最新の調査活動の結果、過去の市場規模や国々の実績数値、占有率に誤りがあった場合、情報精度を高めるために修正する場合がございます。ご理解のほど宜しくお願い申し上げます。

1. 世界ブロック別市場規模及び推移

エンジン機種

ブロック	2015暦年			2016暦年			2017暦年			2018暦年		
	台数	占有率	対前年比	台数	占有率	対前年比	台数	占有率	対前年比	台数	占有率	対前年比
海外市場	北米											
	欧州											
	アジア (中近東除く)											
	中近東											
	中南米											
	アフリカ											
	オセアニア											
小計												
日本市場												
合計 (世界市場)												

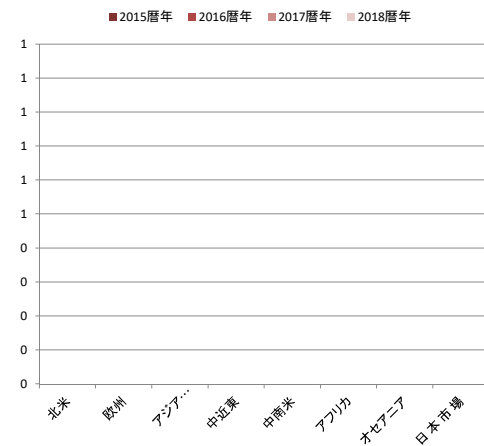
データ：JM調べ



電動機種

ブロック	2015暦年			2016暦年			2017暦年			2018暦年		
	台数	占有率	対前年比	台数	占有率	対前年比	台数	占有率	対前年比	台数	占有率	対前年比
海外市場	北米	0		0			0			0		
	欧州	0		0			0			0		
	アジア (中近東除く)	0		0			0			0		
	中近東	0		0			0			0		
	中南米	0		0			0			0		
	アフリカ	0		0			0			0		
	オセアニア	0		0			0			0		
小計	0		0			0			0			
日本市場	0		0			0			0			
合計 (世界市場)	0		0			0			0			

データ：JM調べ



※コメントが入ります。

1. トラクター

1. トラクター 2/2

2. 世界地域（国）別動力源別市場規模及び推移

	合計	2015暦年						2016暦年						2017暦年						2018暦年					
		エンジン			電動			エンジン			電動			エンジン			電動			エンジン			電動		
		計	ガソリン	ディーゼル	計	コード式	バッテリー	計	ガソリン	ディーゼル	計	コード式	バッテリー	計	ガソリン	ディーゼル	計	コード式	バッテリー	計	ガソリン	ディーゼル	計	コード式	バッテリー
北米	1	アメリカ																							
	2	カナダ																							
		北米その他																							
		小計																							
欧州	3	ロシア																							
	4	ドイツ																							
	5	フランス																							
	6	オランダ																							
	7	スペイン																							
	8	イタリア																							
	9	ウクライナ																							
	10	フィンランド																							
	11	トルコ																							
	12	ポーランド																							
	13	イギリス																							
	14	ベルギー																							
	15	スウェーデン																							
	16	スイス																							
	17	ノルウェー																							
		欧州その他																							
		小計																							
アジア (中近東除く)	18	日本																							
	19	中国																							
	20	インド																							
	21	インドネシア																							
	22	ベトナム																							
	23	ミャンマー																							
	24	フィリピン																							
	25	タイ																							
	26	マレーシア																							
	27	韓国																							
28	台湾																								
	アジアその他																								
	小計																								
中近東	29	UAE																							
	30	イラク																							
	31	イエメン																							
	32	サウジアラビア																							
	33	イラン																							
	34	カタール																							
	35	カザフスタン																							
	中近東その他																								
	小計																								
中南米	36	ブラジル																							
	37	アルゼンチン																							
	38	ベネズエラ																							
	39	チリ																							
	40	コロンビア																							
	41	ペルー																							
	42	メキシコ																							
	中南米その他																								
	小計																								
アフリカ	43	ナイジェリア																							
	44	南アフリカ																							
	45	アンゴラ																							
	46	エジプト																							
	47	アルジェリア																							
	48	モロッコ																							
	アフリカその他																								
	小計																								
オセアニア	49	オーストラリア																							
	50	ニュージーランド																							
		オセアニアその他																							
	小計																								
	合計																								

注: 2011暦年～2013暦年の実績空白国は実査なし、その国の実績はその他に含まれます。

注: 若干数は0表示

データ: JIM 調べ

1. アメリカ：アメリカ合衆国United States of America



世界ランク

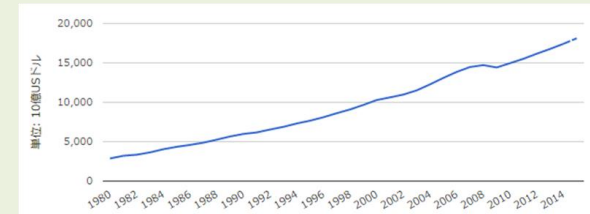
名目GDP	17,418.9(億USD)	1位(2018)
貿易輸入額	2,329.016(億USD)	1位(2018)
貿易輸出額	1,579.519(億USD)	2位(2018)
財政収支	-928.91(億USD)	(2018)

主要輸入品目	工業用原材料 30.0% 資本財 24.4% 消費財 23.5%
主要輸入相手国	中国 19.4% カナダ 14.7% メキシコ 12.4%
主要輸出品目	資本財 33.8% 工業用原材料 32.2% 消費財 12.0%
主要輸出相手国	カナダ 19.1% メキシコ 14.3% 中国 7.7%



人口	319.0(億人)	3位(2018)
人口密度	32.47人/km ²	13位(2018)
面積	9,826,675(km ²)	3位(2018)
通貨	USD (通貨コード: USD)	

名目GD推移



主要産業	石油、鉄鋼、自動車、航空宇宙、通信、化学、エレクトロニクス、食品加工	
GD構成比	一次産業(農林水産)	1.1%
	二次産業(鉱業、電力を含む)	19.5%
	三次産業(通信や金融、小売などサービス関連)	79.4%

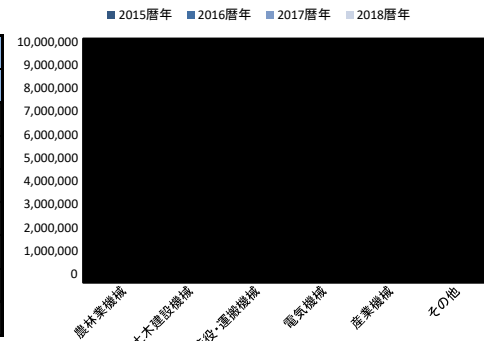
名目GDP(出典: IMF「World Economic Outlook Databases」)
国内総生産(GDP: Gross Domestic Product)とは、国内の生産活動による商品・サービスの産出額から原材料などの中間投入額を控除した付加価値の総額。名目GDPとは、すべての商品・サービスに対し、その年の生産数量に市場価格を掛けて算出した金額を総合したものである(物価変動の影響を含む)。

1. 汎用機器7Q品目分野別市場規模及び推移

エンジン機種

汎用機器5Q品目分野	2015年		2016年		2017年		2018年	
	台数	構成比	台数	構成比	台数	構成比	台数	構成比
汎用機器分野	農林業機械							
	土木建設機械							
	荷役・運搬機械							
	電気機械							
	産業機械							
	その他							
5Q品目合計								

データ：JM調べ



電動機種

汎用機器5Q品目分野	2015年		2016年		2017年		2018年	
	台数	構成比	台数	構成比	台数	構成比	台数	構成比
汎用機器分野	農林業機械							
	土木建設機械							
	荷役・運搬機械							
	電気機械							
	産業機械							
	その他							
5Q品目合計								

データ：JM調べ



※コメントが入ります。

